



КОГДА ВАЖЕН РЕЗУЛЬТАТ



# DECORATIVE COATING

ВОДОЭМУЛЬСИОННЫЕ  
КРАСКИ И ГРУНТЫ

[mixon.ua](http://mixon.ua)



Когда важен результат



Серия ECONOM

## Интерьерная акриловая водоэмульсионная краска **MIXON ЭКОНОМ**

### ПРЕИМУЩЕСТВА

- Конкурентная цена.
- Идеальна для использования при покраске подъездов и других помещений внутри общественных зданий.

Матовая акриловая краска для внутренних работ. Краска легко наносится и образует гладкую матовую поверхность. Колеруется в широкой цветовой гамме.

### Сфера применения:

Предназначена для окрашивания стен и потолков внутри помещения. Можно наносить на новые и ранее окрашенные оштукатуренные, бетонные и кирпичные поверхности, поверхности из легкого бетона, гипсокартонных плит, окрашиваемых и стекловолоконных обоев, зашпаклеванной поверхности, а также на загрунтованные ДСП и ДВП.

### Подготовка поверхности:


Окрашиваемая поверхность должна быть сухой и очищенной от пыли. Старую краску необходимо удалить и поверхность очистить до прочного основания. Поверхность, предварительно окрашенную глянцевой краской, необходимо ошлифовать до матовости. При необходимости углубления и трещины заполнить шпатлевкой. Пористые и пылящие поверхности обработать влагоизолятором Mixon.




### Грунтование:

Для лучшей адгезии поверхность необходимо грунтовать акриловым грунтом Bravo Base. Использование грунтовки увеличивает устойчивость окрашенной поверхности к нагрузкам и уменьшает расход краски.

### Нанесение:

Перед нанесением тщательно перемешать. Окрашивается в 1-2 слоя с промежутком между слоями 2 часа.

Степень глянца  4  
Мат Глянцев

Использование	
Связующее вещество	Поливинил-ацетат
Сухой остаток	56 %
Плотность	1,40 кг/л
Время высыхания, 23°C 50% RH	2 часа 
Можно перекрашивать 23°C 50% RH	через 2 часа 
Устойчивость к мокрому трению, DIN 53778	-
Расход	10 м <sup>2</sup> /л в 1 слой
Разбавитель	Вода 
Рабочие инструменты	
Очистка рабочих инструментов	Вода 
Базы	W0
Хранение	3 года t > 5°C 
Упаковка	3 л, 10 л



Когда важен результат



## Интерьерная акриловая водоэмульсионная краска **MIXON КЛАССИК**

### ПРЕИМУЩЕСТВА

- Устойчивость к влажной уборке.
- Легкое удаление загрязнений с окрашенной поверхности.

Серия **ECONOM**

Латексная матовая краска для внутренних работ. Краска легко наносится и образует гладкую матовую поверхность. Содержит компоненты, способствующие легкому удалению загрязнений с окрашенной поверхности при влажной уборке. Колеруется в широкой цветовой гамме.

### Сфера применения:

Предназначена для окрашивания стен и потолков внутри помещения. Можно наносить на новые и ранее окрашенные оштукатуренные, бетонные и кирпичные поверхности, поверхности из легкого бетона, гипсокартонных плит, окрашиваемых и стекловолоконных обоев, зашпаклеванной поверхности, а также на загрунтованные ДСП и ДВП.

### Подготовка поверхности:

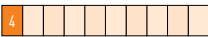
Окрашиваемая поверхность должна быть сухой и очищенной от пыли. Старую краску необходимо удалить и поверхность очистить до прочного основания. Поверхность, предварительно окрашенную глянцевой краской, необходимо ошлифовать до матовости. При необходимости углубления и трещины заполнить шпатлевкой. Пористые и пылящие поверхности обработать влагоизолятором Mixon.

### Грунтование:

Для лучшей адгезии поверхность необходимо загрунтовать акриловым грунтом Bravo Base. Использование грунтовки увеличивает устойчивость окрашенной поверхности к нагрузкам и уменьшает расход краски.

### Нанесение:

Перед нанесением тщательно перемешать. Окрашивается в 1-2 слоя с промежутком между слоями 2 часа.

Степень глянца  4 Мат Глянцев

Использование	
Связующее вещество	Сополимерный латекс
Сухой остаток	55,2 %
Плотность	1,35 кг/л
Время высыхания, 23°C 50% RH	2 часа 
Можно перекрашивать 23°C 50% RH	через 2 часа 
Устойчивость к мокрому трению, DIN 53778	> 500 циклов
Расход	10 м <sup>2</sup> /л в 1 слой
Разбавитель	Вода 
Рабочие инструменты	
Очистка рабочих инструментов	Вода 
Базы	W0
Хранение	3 года t > 5°C 
Упаковка	3 л, 10 л



Когда важен результат



## Фасадная акриловая водоэмульсионная краска **MIXON ФАСАД**



Серия **ECONOM**

### ПРЕИМУЩЕСТВА

- Конкурентная цена.
- Устойчивость к влажной уборке.

Матовая износостойкая акриловая краска для наружных работ. Обладает хорошей укрывистостью, защищает поверхность от атмосферных воздействий и придает ей грязеотталкивающие свойства. Колеруется в широкой цветовой гамме.

#### Сфера применения:

Предназначена для окрашивания новых или ранее окрашенных минеральных поверхностей, поверхностей из бетона и легкого бетона, а также сильно связанной с основанием оштукатуренной поверхности при внутренних и наружных работах.

#### Подготовка поверхности:


Окрашиваемая поверхность должна быть сухой и очищенной от пыли. Старую краску необходимо удалить и поверхность очистить до прочного основания. Поверхность, предварительно окрашенную глянцевой краской, необходимо отшлифовать до матовости.

#### Грунтование:

Для лучшей адгезии поверхность необходимо грунтовать фасадным грунтом MIXON. Использование грунтовки увеличивает устойчивость окрашенной поверхности к нагрузкам и уменьшает расход краски.

#### Нанесение:

Перед нанесением тщательно перемешать. Окрашивается в 1-2 слоя с промежутком между слоями 2 часа. Температура при окрашивании должна быть от +5°C до +25°C.

Степень глянца  4  
Мат Глянцев

Использование	
Связующее вещество	Поливинил-ацетат
Сухой остаток	52 %
Плотность	1,35 кг/л
Время высыхания, 23°C 50% RH	2 часа 
Можно перекрашивать 23°C 50% RH	через 2 часа 
Устойчивость к мокрому трению, DIN 53778	> 1 000 циклов
Расход	6 м <sup>2</sup> /л в 1 слой
Разбавитель	Вода 
Рабочие инструменты	
Очистка рабочих инструментов	Вода 
Базы	W0
Хранение	3 года t > 0°C 
Упаковка	3 л, 10 л



Когда важен результат



Акриловая грунтовочная краска для внутренних работ

# BRAVO BASE



Серия ELIT

## ПРЕИМУЩЕСТВА

- Быстро сохнет.
- Уменьшает расход краски.

Водорастворимая грунтовочная краска для внутренних работ. Прочно прилипает к базовой поверхности и увеличивает устойчивость окрашенной поверхности к трению. Грунтовочная краска быстро сохнет и сокращает расход покровных красок.

### Сфера применения:

Подходит для окрашивания новой и ранее окрашенной оштукатуренной, бетонной и кирпичной поверхности, гипсокартонных плит, окрашиваемых и стекловолоконных обоев внутри помещения. Благодаря хорошему прилипанию подходит также для покрытия стекла, ПВХ и керамической плитки.

### Подготовка поверхности:

Окрашиваемая поверхность должна быть сухой и очищенной от жира и загрязнения. Удалить с поверхности старую отслаивающуюся краску, слабо связанную поверхность очистить до прочного основания. Поверхность, предварительно окрашенную глянцевой краской, необходимо отшлифовать до матовости. Имеющиеся в базовой поверхности углубления и трещины заполнить шпатлевкой.

### Нанесение:

Перед нанесением тщательно перемешать. Окрашивается в 1-2 слоя с промежутком между слоями 2 часа.

Степень глянца Мат Глянцев

Использование	
Связующее вещество	Сополимерный латекс
Сухой остаток	36 %
Плотность	1,30 кг/л
Время высыхания, 23°C 50% RH	2 часа
Можно перекрашивать 23°C 50% RH	через 2 часа
Расход	10 м <sup>2</sup> /л в 1 слой
Разбавитель	Вода
Рабочие инструменты	
Очистка рабочих инструментов	Вода
Хранение	3 года t > 5°C
Упаковка	2.5 л, 10 л



Когда важен результат



Акрил-латексная краска для потолка

## BRAVO 3

### ПРЕИМУЩЕСТВА

- Идеальна для покраски потолков.
- Отличная укрывистость.

Серия ELIT

Латексная матовая краска для внутренних работ. Краска легко наносится, не разбрызгивается при работе и образует гладкую матовую поверхность. Содержит компоненты, способствующие легкому удалению загрязнений с окрашенной поверхности. Обладает повышенной укрывистостью, устойчива к истиранию и выдерживает многократную влажную уборку. Колеруется в широкой цветовой гамме.

#### Сфера применения:

Предназначена для окрашивания стен и потолков внутри помещения. Можно наносить на новые и ранее окрашенные оштукатуренные, бетонные и кирпичные поверхности, поверхности из легкого бетона, гипсокартонных плит, окрашиваемых и стекловолоконных обоев, зашпаклеванной поверхности, а также на загрунтованные ДСП и ДВП.

#### Подготовка поверхности:


Окрашиваемая поверхность должна быть сухой и очищенной от пыли. Старую краску необходимо удалить и поверхность очистить до прочного основания. Поверхность, предварительно окрашенную глянцевой краской, необходимо ошлифовать до матовости. При необходимости углубления и трещины заполнить шпатлевкой. Пористые и пылящие поверхности обработать влагоизолятором Mixon.


#### Грунтование:

Для лучшей адгезии поверхность необходимо загрунтовать акриловым грунтом Bravo Base. Использование грунтовки увеличивает устойчивость окрашенной поверхности к нагрузкам и уменьшает расход краски.

#### Нанесение:

Перед нанесением тщательно перемешать. Окрашивается в 1-2 слоя с промежутком между слоями 2 часа.

Степень глянца  3  
Мат Глянec

Использование	
Связующее вещество	Сополимерный латекс
Сухой остаток	50 %
Плотность	1,46 кг/л
Время высыхания, 23°C 50% RH	2 часа 
Можно перекрашивать 23°C 50% RH	через 2 часа 
Устойчивость к мокрому трению, DIN 53778	4 000 циклов
Расход	10 м <sup>2</sup> /л в 1 слой
Разбавитель	Вода 
Рабочие инструменты	
Очистка рабочих инструментов	Вода 
Базы	W0
Хранение	3 года t > 5°C 
Упаковка	1 л, 2,5 л, 5 л, 10 л



Когда важен результат



Акрил-латексная краска для стен

# BRAVO 7

## ПРЕИМУЩЕСТВА

- Идеальна для покраски стен.
- Отличная укрывистость.
- Наличие баз WO, W2, CLR.

Серия ELIT

Латексная матовая краска для внутренних работ. Краска легко наносится, не разбрызгивается при работе и образует гладкую шелковисто-матовую поверхность. Содержит компоненты, способствующие легкому удалению загрязнений с окрашенной поверхности. Обладает повышенной укрывистостью, устойчива к истиранию и выдерживает многократную влажную уборку. Колеруется в широкой цветовой гамме.

### Сфера применения:

Предназначена для окрашивания стен и потолков внутри помещения. Можно наносить на новые и ранее окрашенные оштукатуренные, бетонные и кирпичные поверхности, поверхности из легкого бетона, гипсокартонных плит, окрашиваемых и стекловолоконных обоев, зашпаклеванной поверхности, а также на грунтованные ДСП и ДВП.

### Подготовка поверхности:


Окрашиваемая поверхность должна быть сухой и очищенной от пыли. Старую краску необходимо удалить и поверхность очистить до прочного основания. Поверхность, предварительно окрашенную глянцевой краской, необходимо ошлифовать до матовости. При необходимости углубления и трещины заполнить шпатлевкой. Пористые и пылящие поверхности обработать влагоизолятором Mixon.

### Грунтование:

Для лучшей адгезии поверхность необходимо грунтовать акриловым грунтом Bravo Base. Использование грунтовки увеличивает устойчивость окрашенной поверхности к нагрузкам и уменьшает расход краски.

### Нанесение:

Перед нанесением тщательно перемешать. Окрашивается в 1-2 слоя с промежутком между слоями 2 часа.

Степень глянца  7 Мат Глянец

Использование	
Связующее вещество	Сополимерный латекс
Сухой остаток	48 %
Плотность	1,28 кг/л
Время высыхания, 23°C 50% RH	2 часа
Можно перекрашивать 23°C 50% RH	через 2 часа
Устойчивость к мокрому трению, DIN 53778	4 000 циклов
Расход	10 м <sup>2</sup> /л в 1 слой
Разбавитель	Вода
Рабочие инструменты	
Очистка рабочих инструментов	Вода
Базы	WO, W2, CLR
Хранение	3 года t > 5°C
Упаковка	1 л, 2,5 л, 5 л, 10 л



Когда важен результат



# Латексная интерьерная краска NATURE SUPERMAT

## ПРЕИМУЩЕСТВА

- Легко наносится.
- Идеальная укрывистость.

Серия ELIT

Латексная глубоко матовая краска для внутренних работ. Краска легко наносится, не разбрызгивается при работе и образует гладкую глубоко матовую поверхность. Содержит компоненты, способствующие легкому удалению загрязнений с окрашенной поверхности. Обладает повышенной укрывистостью, устойчива к истиранию и выдерживает многократную влажную уборку. Колеруется в широкой цветовой гамме.

### Сфера применения:

Предназначена для окрашивания стен и потолков внутри помещения с интенсивной эксплуатационной нагрузкой. Можно наносить на новые и ранее окрашенные оштукатуренные, бетонные и кирпичные поверхности, поверхности из легкого бетона, гипсокартонных плит, окрашиваемых и стекловолоконных обоев, зашпаклеванной поверхности, а также на грунтованные ДСП и ДВП.

### Подготовка поверхности:

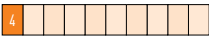
Окрашиваемая поверхность должна быть сухой и очищенной от пыли. Старую краску необходимо удалить и поверхность очистить до прочного основания. Поверхность, предварительно окрашенную глянцевой краской, необходимо ошлифовать до матовости. При необходимости углубления и трещины заполнить шпатлевкой. Пористые и пылящие поверхности обработать влагоизолятором Mixon.

### Грунтование:

Для лучшей адгезии поверхность необходимо грунтовать акриловым грунтом Bravo Base. Использование грунтовки увеличивает устойчивость окрашенной поверхности к нагрузкам и уменьшает расход краски.

### Нанесение:

Перед нанесением тщательно перемешать. Окрашивается в 1-2 слоя с промежутком между слоями 2 часа.

Степень глянца  4  
Мат Глянec

Использование	
Связующее вещество	Сополимерный латекс
Сухой остаток	56 %
Плотность	1,45 кг/л
Время высыхания, 23°C 50% RH	2 часа 
Можно перекрашивать 23°C 50% RH	через 2 часа 
Устойчивость к мокрому трению, DIN 53778	> 5 000 циклов
Расход	10 м <sup>2</sup> /л в 1 слой
Разбавитель	Вода 
Рабочие инструменты	
Очистка рабочих инструментов	Вода 
Базы	W0
Хранение	3 года t > 5°C 
Упаковка	1 л, 2,5 л, 5 л, 10 л



Когда важен результат



## Латексная фасадная краска **EXTERIOR F**

### ПРЕИМУЩЕСТВА

- Легко наносится.
- Идеальная укрывистость.

Серия ELIT

Матовая износостойкая акриловая краска для наружных работ. Обладает хорошей укрывистостью, защищает поверхность от атмосферных воздействий и придает ей грязеотталкивающие свойства. Хорошо выдерживает колебание температур. Подходит для использования на объектах, расположенных в среде с высоким содержанием CO<sup>2</sup> (напр. вблизи магистрали и проезжей части). Колеруется в широкой цветовой гамме.

#### Сфера применения:

Предназначена для окрашивания новых или ранее окрашенных минеральных поверхностей, поверхностей из бетона и легкого бетона, а также сильно связанной с основанием оштукатуренной поверхности при внутренних и наружных работах.

#### Подготовка поверхности:

Окрашиваемая поверхность должна быть сухой и очищенной от пыли. Старую краску необходимо удалить и поверхность очистить до прочного основания. Поверхность, предварительно окрашенную глянцевой краской, необходимо отшлифовать до матовости.


#### Грунтование:

Для лучшей адгезии поверхность необходимо загрунтовать фасадным грунтом Mixon. Использование грунтовки увеличивает устойчивость окрашенной поверхности к нагрузкам и уменьшает расход краски.

#### Нанесение:

Перед нанесением тщательно перемешать. Окрашивается в 1-2 слоя с промежутком между слоями 2 часа.

Температура при окрашивании должна быть от +5°C до +25°C.

Степень глянца  4  
Мат Глянцев

Использование	
Связующее вещество	Сополимерный латекс
Сухой остаток	56 %
Плотность	1,45 кг/л
Время высыхания, 23°C 50% RH	2 часа 
Можно перекрашивать 23°C 50% RH	через 2 часа 
Устойчивость к мокрому трению, DIN 53778	> 5 000 циклов
Расход	6-8 м <sup>2</sup> /л в 1 слой
Разбавитель	Вода 
Рабочие инструменты	
Очистка рабочих инструментов	Вода 
Базы	W0, CLR
Хранение	3 года t > 0°C 
Упаковка	1 л, 2,5 л, 5 л, 10 л